



# アルミ成型瓦 「らくらくる~ふ」5つの特長-



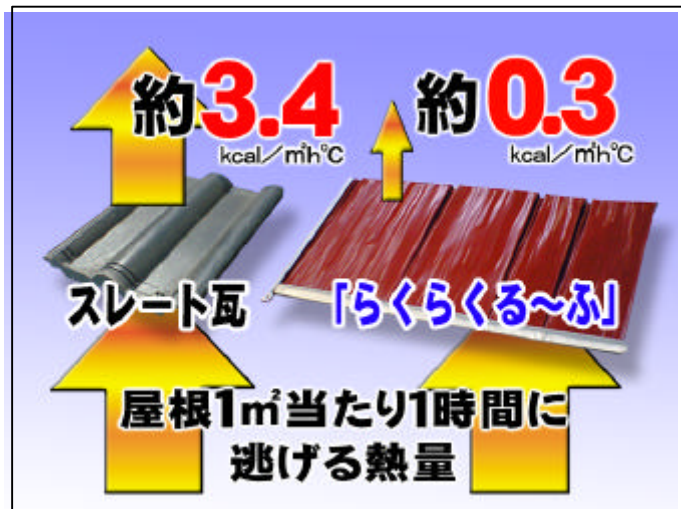
## 省エネ設計

太陽光線の反射率が高く蓄熱も少なく屋根裏の温度上昇も最小限にとどめます。  
また、裏打ち材の断熱保温効果により一年通して省エネ効果を発揮いたします。

太陽光線の**反射率が高い**



裏打ち材の**断熱保温効果**



## 一年通して省エネ効果